

Meest
China

ANWEISUNGEN FÜR DIE ARBEIT IN MEEEST CHINA ANWENDUNG

Von der Registrierung der Tracking-
Nummer bis zum Empfang des Pakets
in Ihrem Land



REGISTRIERUNG DER TRACKING- NUMMER IN DER MEEEST CHINA-APP


Tracking-Nummer ist ein individueller Code für Ihr Paket, das innerhalb Chinas versandt wurde. Sie ermöglicht es dem Lagerpersonal, die Ware zu identifizieren und sie dem Kundenkonto zuzuordnen.

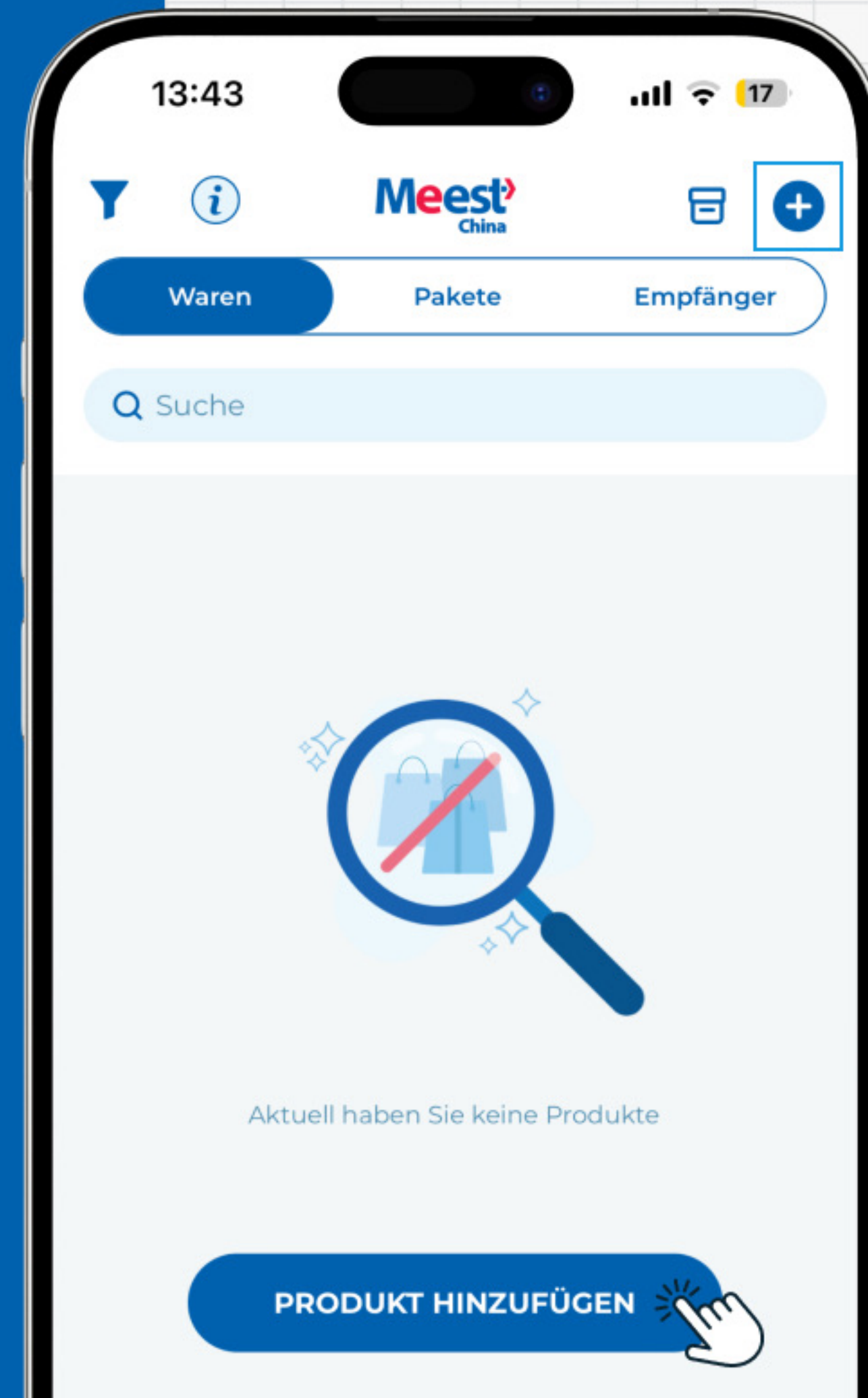
Wenn die Tracking-Nummer nicht registriert wurde, kommt die Ware im Lager an und wird Ihrem Konto als nicht identifiziert hinzugefügt. Danach müssen Sie sich daran erinnern, welche Artikel Sie zuvor bestellt haben, und wenn es mehrere Artikel sind, verzögert sich die Identifizierung und Lieferung der Pakete.



REGISTRIERUNG DER TRACKING-NUMMER IN DER MEEEST CHINA-APP

Um die Tracking-Nummer in Meest China-App zu registrieren, folgen Sie solche Schritte:

- ➔ Gehen Sie auf der Hauptseite der App auf die Registerkarte "Waren" und klicken Sie auf das Pluszeichen, um ein Produkt hinzuzufügen 



REGISTRIERUNG DER TRACKING-NUMMER IN DER MEEEST CHINA-APP

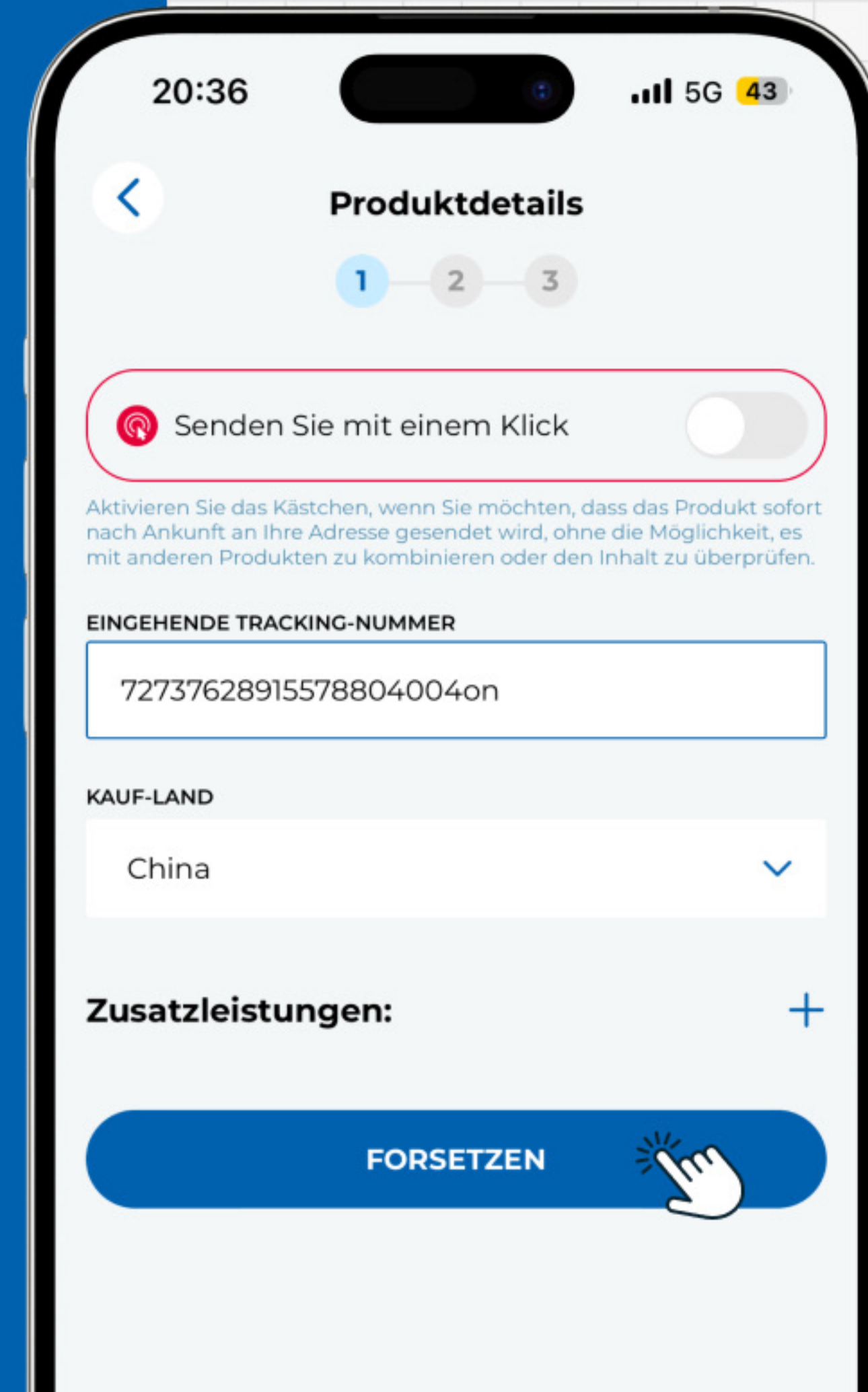
➔ Wenn Sie die Waren sofort nach Ankunft aus dem Lager versenden möchten, ohne sie mit anderen Waren im Lager zu kombinieren, wählen Sie **"Senden Sie mit einem Klick"**

 Senden Sie mit einem Klick

➔ Geben Sie die Tracking-Nummer in das **"Tracking-Nummer"** Feld

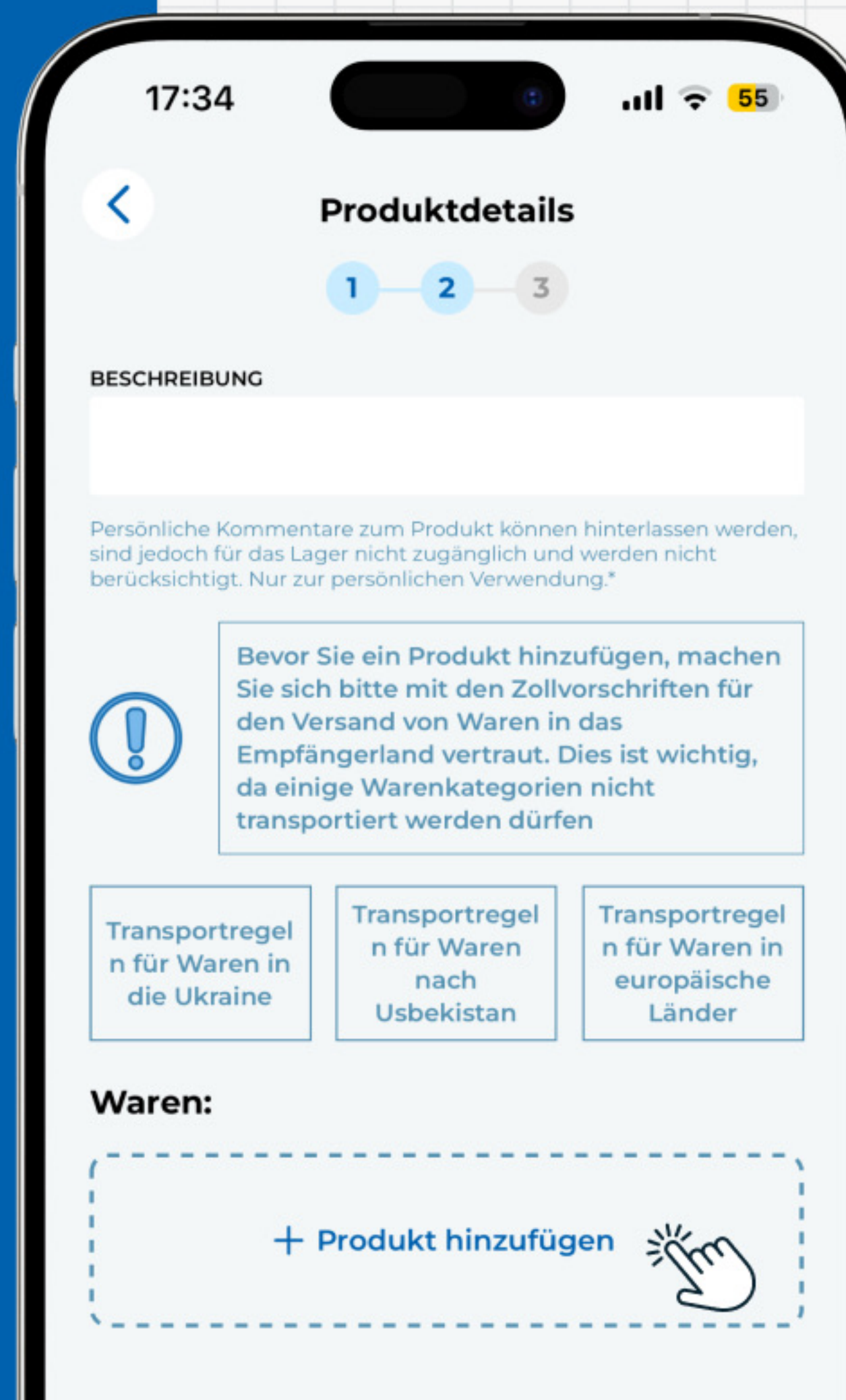
➔ Wählen Sie die erfolgreichen zusätzlichen Lagerdienstleistungen und klicken Sie auf **"Fortsetzen"**

FORSETZEN



REGISTRIERUNG DER TRACKING-NUMMER IN DER MEEEST CHINA-APP

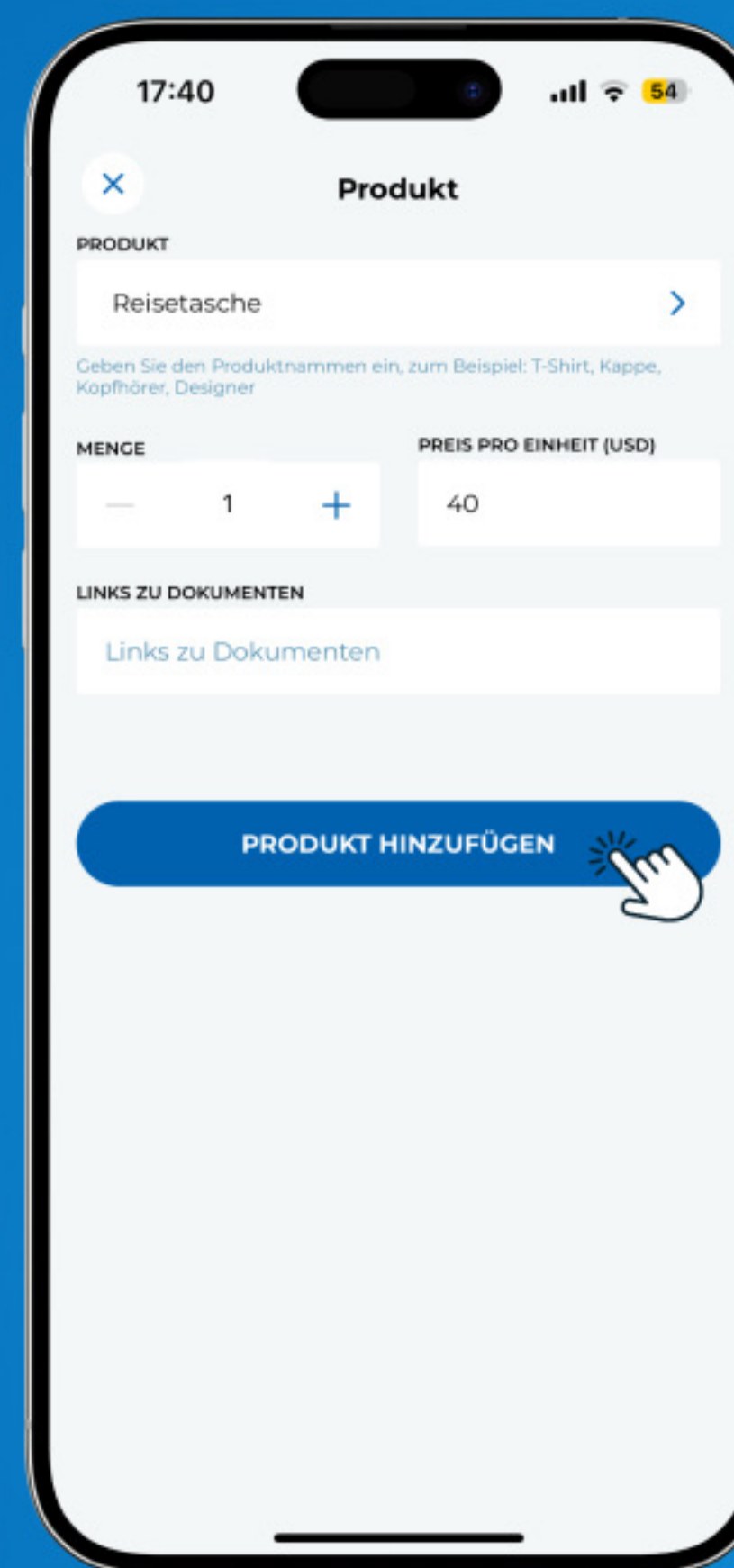
- ➔ Geben Sie optional eine Beschreibung an.
- ➔ Machen Sie sich mit den Zollvorschriften für den Versand von Waren in das Empfängerland vertraut.
- ➔ Fügen Sie das Produkt zur Tracking-Nummer hinzu.



REGISTRIERUNG DER TRACKING-NUMMER IN DER MEEEST CHINA-APP

Meest
China

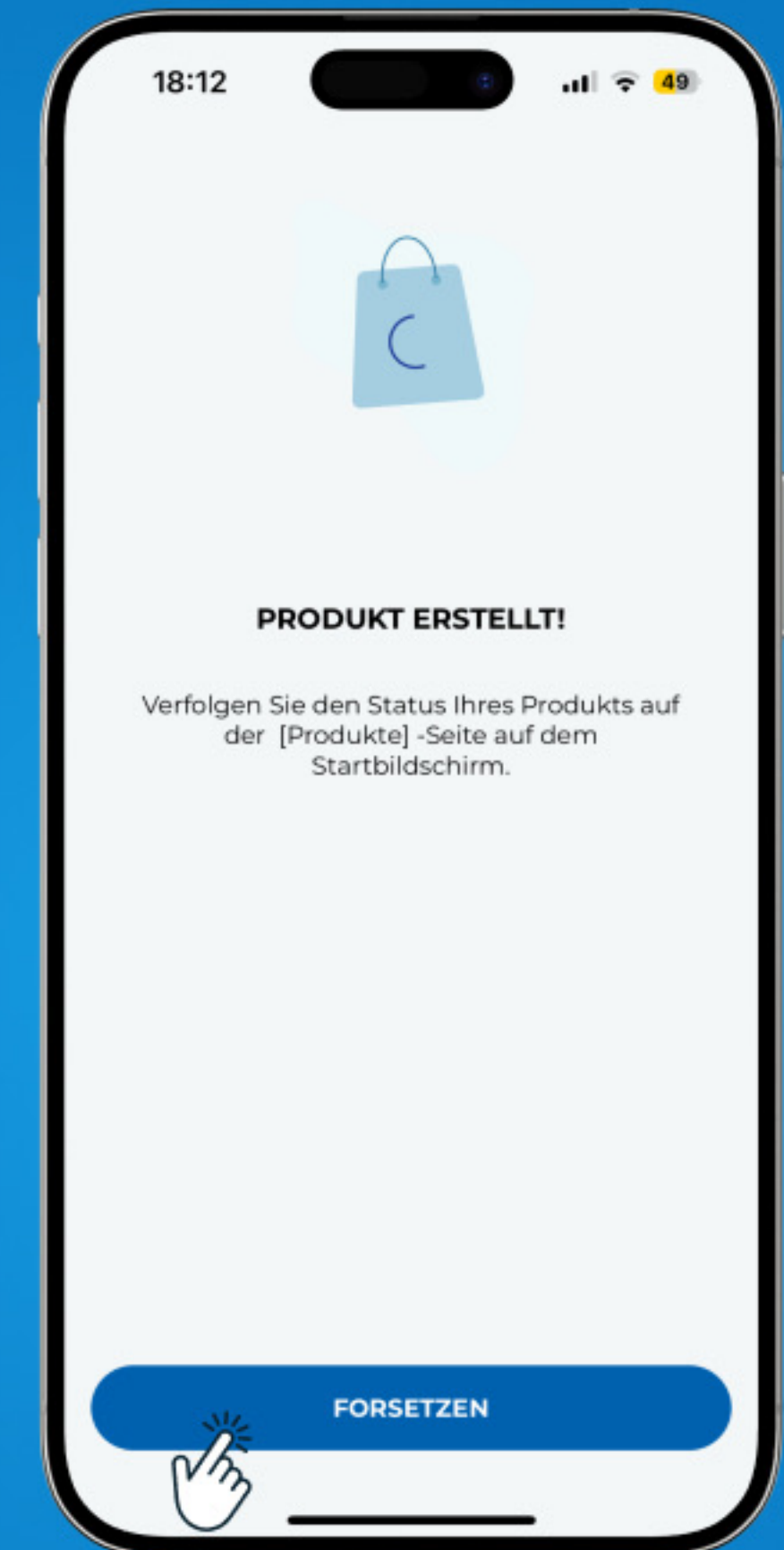
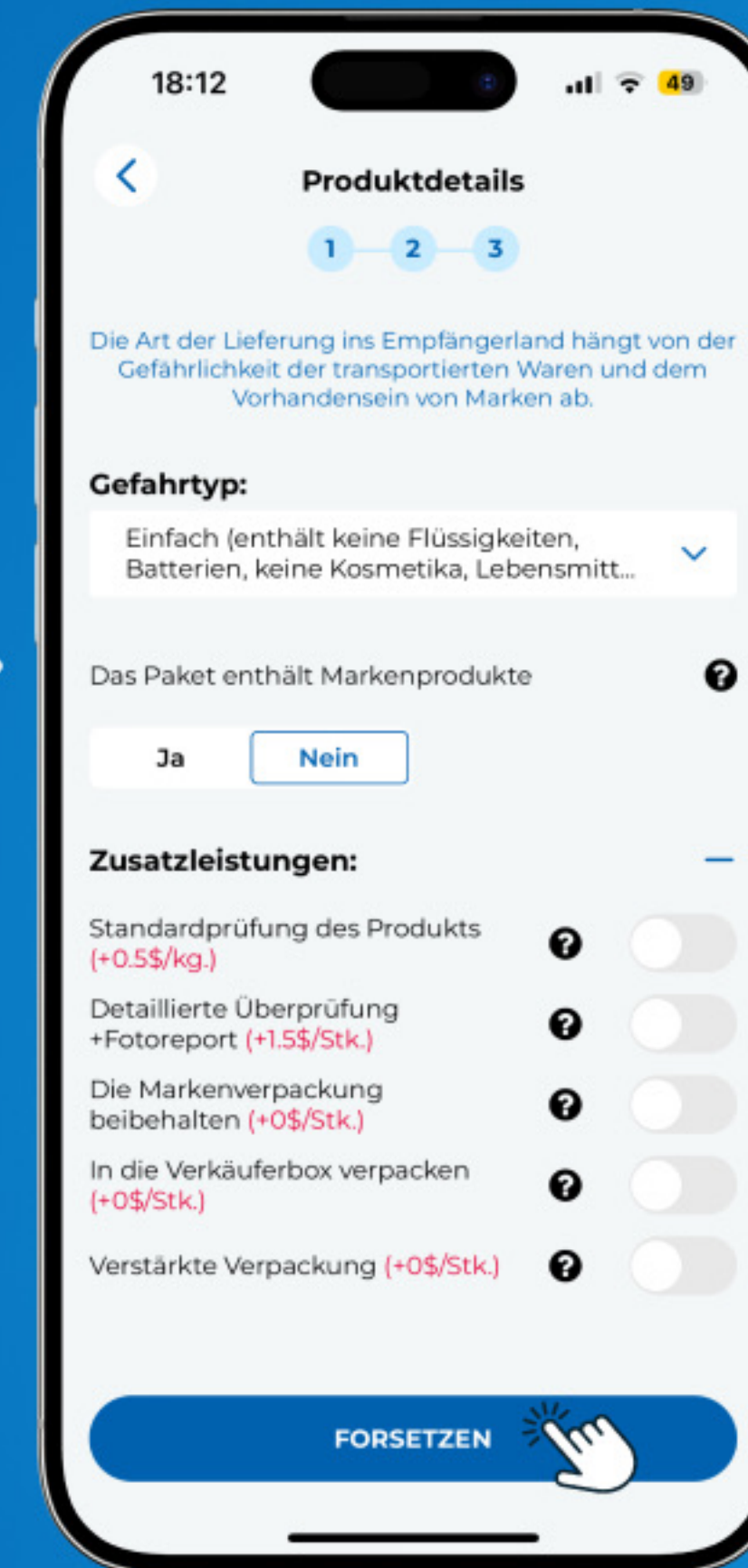
- ➔ Geben Sie den genauen Namen des Produkts gemäß dem Katalog an.
- ➔ Geben Sie die Menge und den Stückpreis an und klicken Sie dann auf "**Produkt hinzufügen**".
- ➔ Wenn Ihre Tracking-Nummer mehrere Waren enthält, können Sie diese mit einem Klick auf das Pluszeichen hinzufügen.
- ➔ Sobald alle Waren hinzugefügt sind, klicken Sie auf "**Fortsetzen**".



REGISTRIERUNG DER TRACKING-NUMMER IN DER MEEEST CHINA-APP

- ➔ Geben Sie den Gefahrtyp der Waren an.
- ➔ Geben Sie an, ob das Paket Markenprodukte enthält (klicken Sie "Ja" oder "Nein").
- ➔ Wählen Sie bei Bedarf Zusatzleistungen aus.
- ➔ Klicken Sie auf "Fortsetzen".

Glückwunsch, Ihre Tracking-Nummer ist registriert. Wann Ihre Bestellung im Lager ankommt, können Sie Ihr Paket für die Lieferung in das Land des Empfängers vorbereiten.



PAKETZUSAMMENSTELLUNG FÜR VERSAND IN DAS LAND DES EMPFÄNGERS

Wenn alle erforderlichen Waren im Lager vorhanden sind, können Sie diese in das Land des Empfängers schicken.

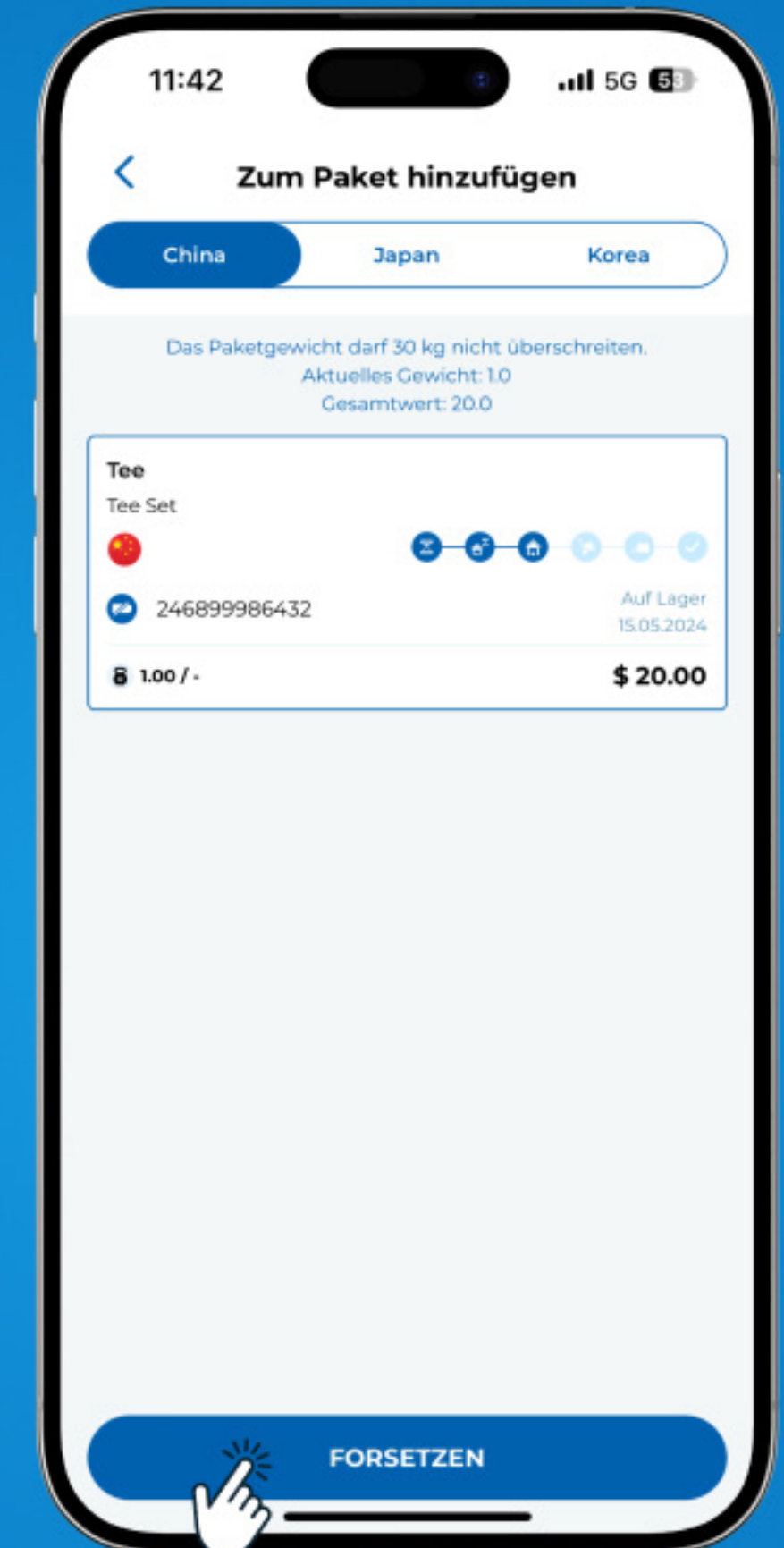
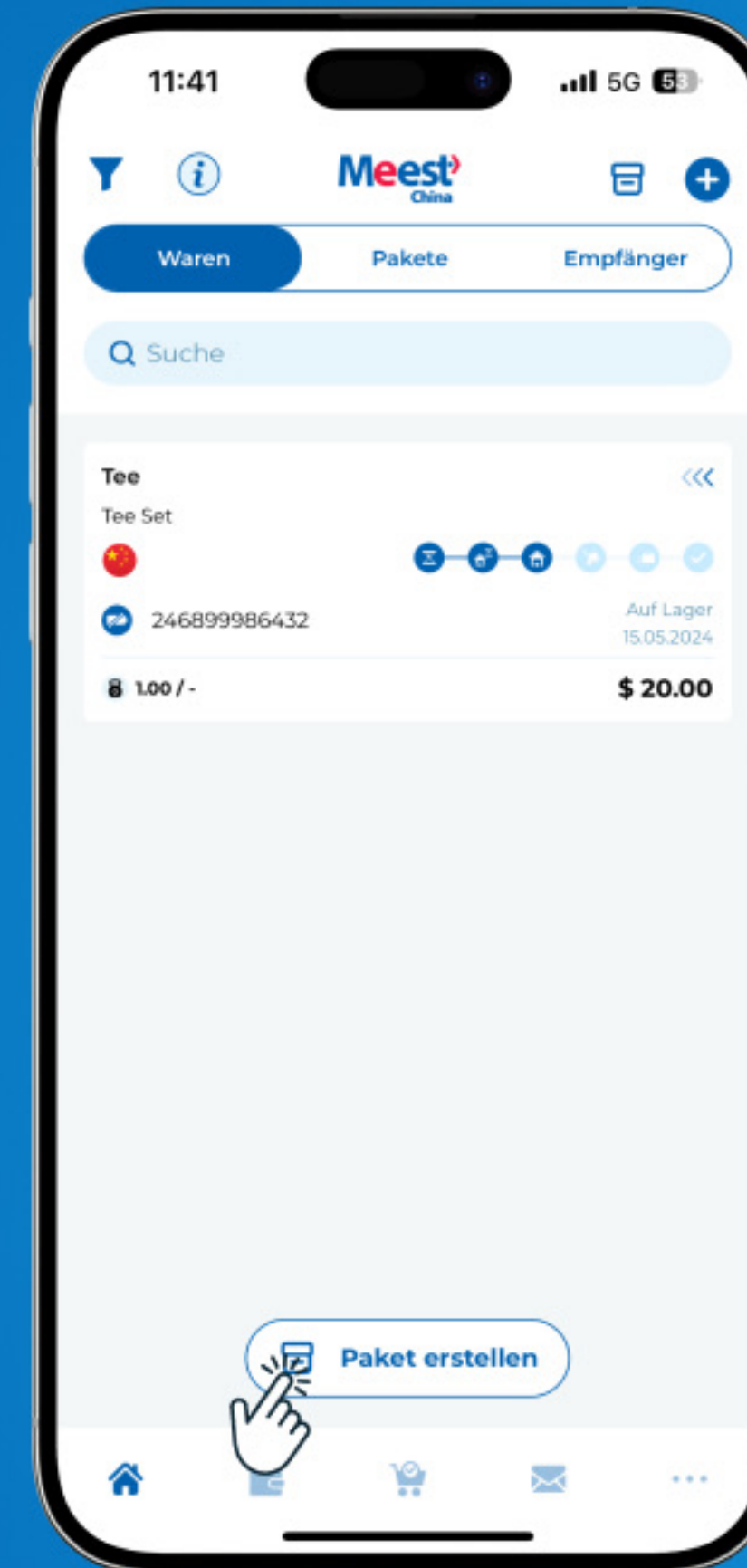
Erstellen Sie einen Antrag auf Packetzusammenstellung:

1. Klicken Sie auf die "Paket erstellen"
Schaltfläche

 Paket erstellen

2. Klicken Sie auf die Waren, die verpackt
werden sollen, und klicken Sie auf
"Fortsetzen"

Meest
China



PAKETZUSAMMENSTELLUNG FÜR VERSAND IN DAS LAND DES EMPFÄNGERS

3. Füllen Sie das Formular aus
4. Geben Sie den Gefahrtyp der Waren im konsolidierten Paket an
5. Geben Sie an, ob das Paket Markenprodukte enthält
6. Wählen Sie die Lieferart aus
7. Optional geben Sie eine Beschreibung an

09:46 5G 61

Konsolidiertes Paket

Gesamtmenge:1

GESAMTWERT	GESAMTGEWICHT (KG)
\$ 12.0	2.000

EMPFÄNGER

Empfänger >

GEFAHRTYP

Einfach (enthält keine Flüssigkeiten, Batterien, keine Kosmetika, Lebensmitt... ▾)

Verfügbare Lieferarten hängen vom Gefahrtyp ab, der automatisch bestimmt wird.

Das Paket enthält Markenprodukte ?

Ja Nein

LIEFERART

Lieferart 🖱️


BESCHREIBUNG

Beschreibung

Zusatzleistungen: —

Zusätzliche Versicherung (+2.5%) ?

PAKETZUSAMMENSTELLUNG FÜR VERSAND IN DAS LAND DES EMPFÄNGERS

8. Fügen Sie bei Bedarf Zusatzleistungen hinzu
9. Bestätigen Sie, dass das Paket keine gefährlichen oder exportverbotenen Waren enthält und stimmen Sie der Überprüfung des Inhalts des Pakets zu
10. Speichern Sie die Informationen 

Glückwunsch! Sie haben den Verpackungsauftrag erstellt.



BEZAHLUNG DES PAKETS

- ➔ Klicken Sie auf die "**Paket bezahlen**" Schaltfläche und wählen Sie das Paket aus

 **Paket erstellen**

- ➔ Wählen Sie das IPS-Zahlungssystem aus

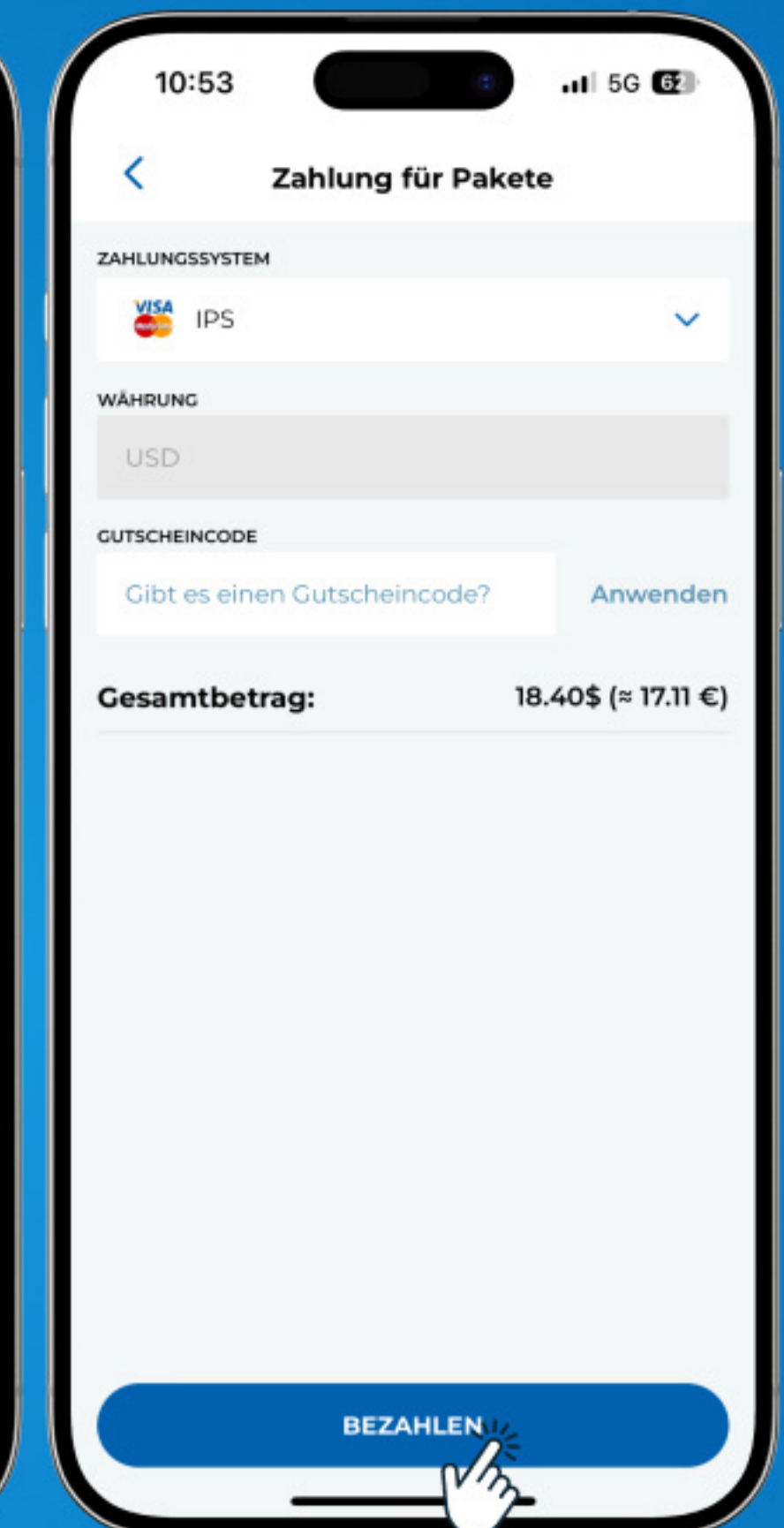
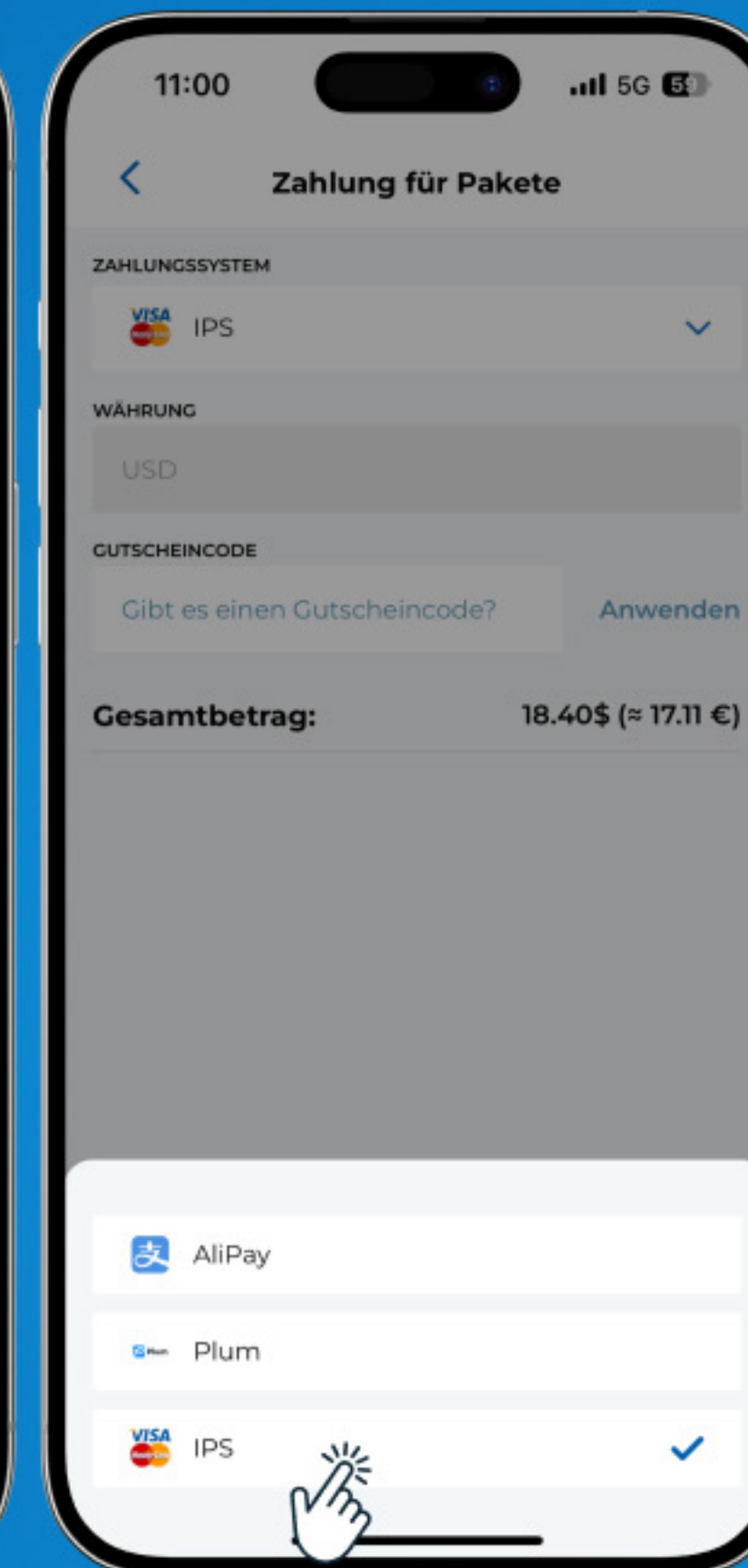
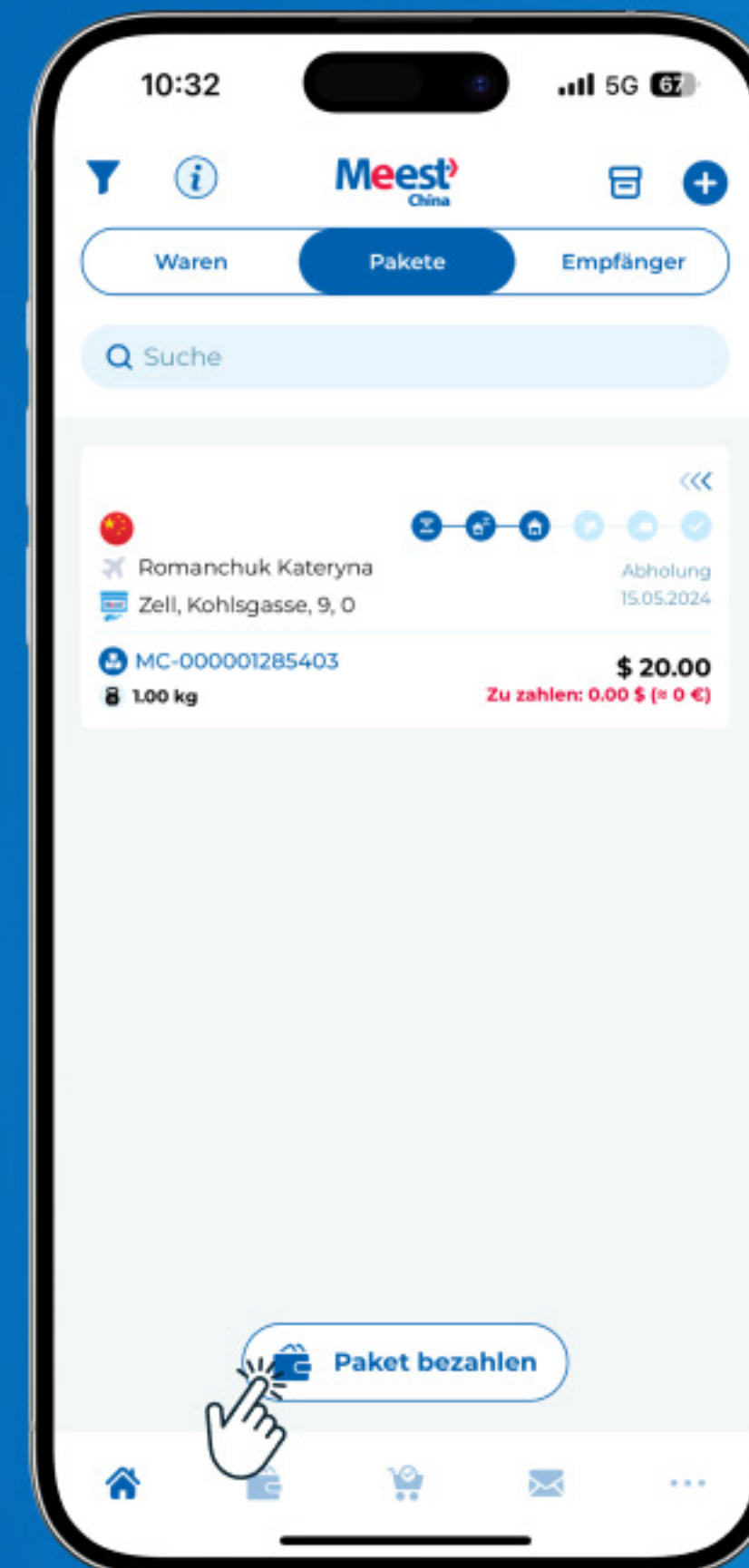
- ➔ Wenn Sie einen Promo-Code haben, geben Sie ihn ein und wenden Sie ihn an

PROMO CODE

Do you have a promo code?

Apply

- ➔ Klicken Sie auf die "**Bezahlen**" Schaltfläche



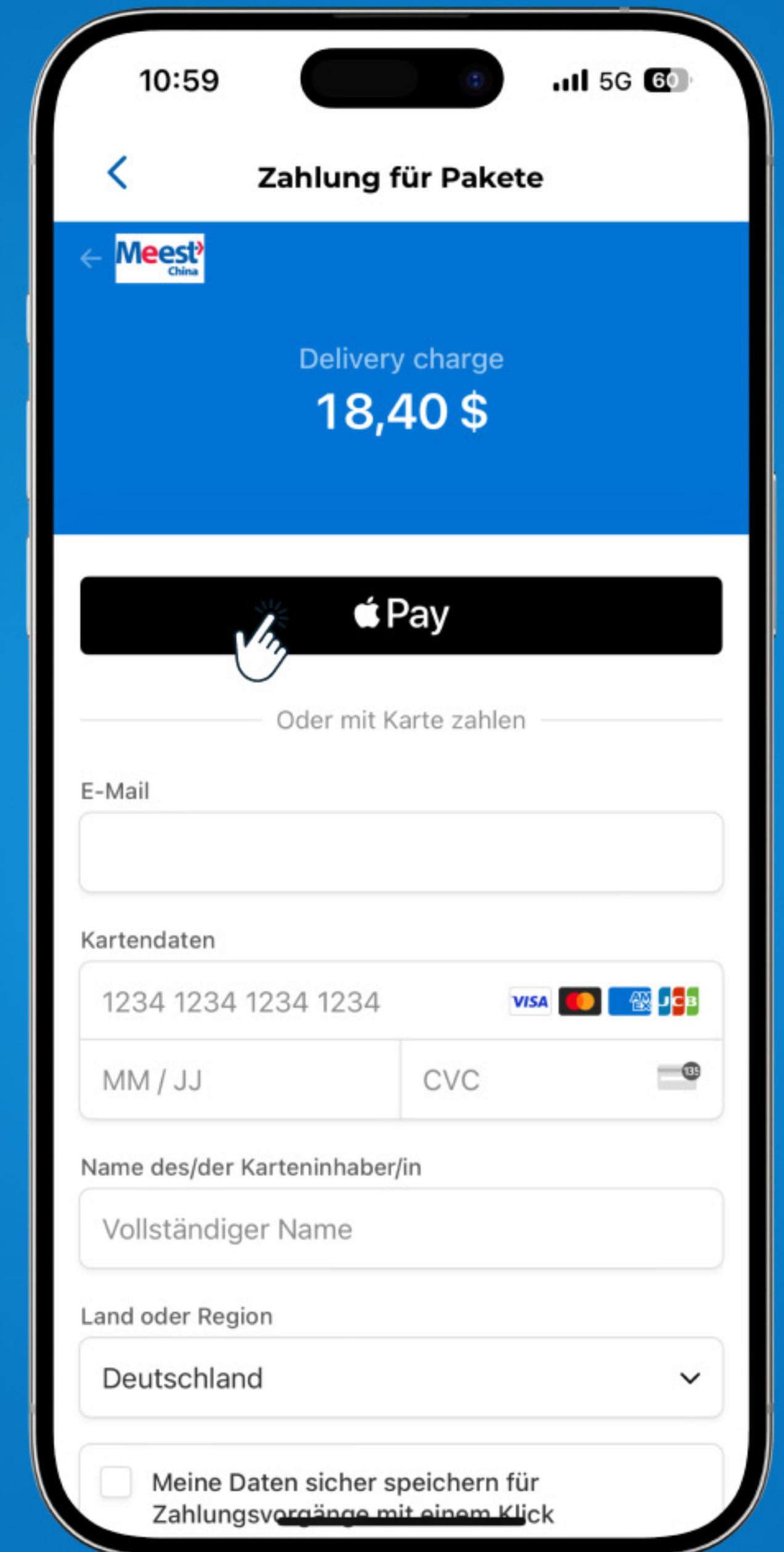
BEZAHLUNG DES PAKETS

➔ Zahlen Sie die Versandkosten mit Apple Pay oder geben Sie Ihre Zahlungsdaten ein

Glückwunsch, Sie haben die Versandkosten für das Paket erfolgreich bezahlt. Ihr Paket wird bald in Ihrem Land ankommen.

Nachdem Ihr Paket schon bezahlt und versandfertig ist, sollen Sie sich nur noch zurücklehnen, entspannen und darauf warten, dass wir Ihr Paket nach Deutschland liefern!

Meest
China



The image shows a smartphone screen displaying the payment interface for a package. At the top, the status bar shows the time 10:59, 5G signal, and 60% battery. The app header is 'Zahlung für Pakete' with a back arrow and the Meest China logo. The main content area shows 'Delivery charge 18,40 \$'. Below this is a large black button with the Apple Pay logo and a hand icon, indicating it is being selected. Underneath is a link 'Oder mit Karte zahlen'. The form includes an 'E-Mail' field, a 'Kartendaten' section with a card number '1234 1234 1234 1234', expiration date 'MM / JJ', and CVC field, and a 'Name des/der Karteninhaber/in' field with the placeholder 'Vollständiger Name'. The 'Land oder Region' dropdown is set to 'Deutschland'. At the bottom, there is a checkbox for 'Meine Daten sicher speichern für Zahlungsvorgänge mit einem Klick'.

**GLÜCKLICH EINKAUFEN
MIT MEEST-CHINA**